

FERROVIAL EN BOLSA

CAPITALIZACIÓN (M€)

13.858



RETORNO AL ACCIONISTA (TSR)*

+15,7%


2017

CALIFICACIÓN CREDITICIA



BBB
S&P Y FITCH

ESTRUCTURA ACCIONARAL



- 61% CAPITAL FLOTANTE
- 3% BLACKROCK
- 36% MIEMBROS FAMILIA FUNDADORA

FUENTE: CNMV (8 de enero de 2018)

INVERSORES INSTITUCIONALES (%)

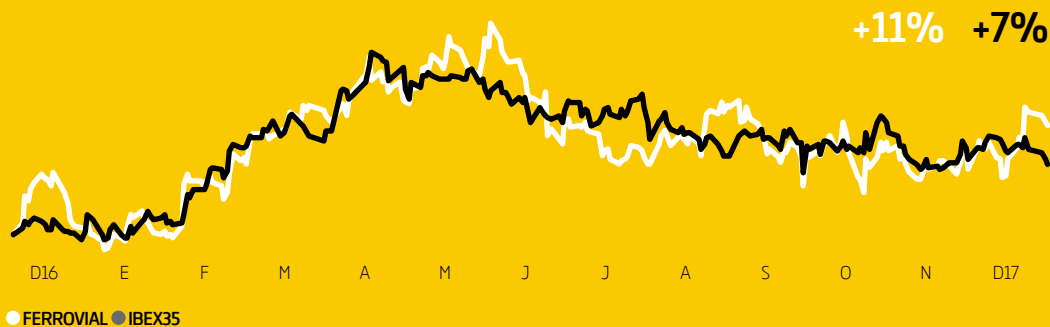


- NORTEAMÉRICA
- EUROPA (EX. ESPAÑA)
- REINO UNIDO E IRLANDA
- ESPAÑA
- RESTO MUNDO

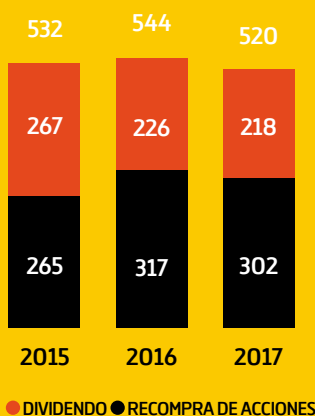
FUENTE: Ipreo (septiembre 2017)

EVOLUCIÓN DE LA ACCIÓN

FERROVIAL & IBEX



REMUNERACIÓN AL ACCIONISTA (M€)



● DIVIDENDO ● RECOMPRA DE ACCIONES

HISTÓRICO ACCIÓN

	2017	2016	2015
PRECIO CIERRE (€)	18,9	17,0	20,9
MAX. (€)	20,8	20,7	23,3
MIN. (€)	16,8	16,0	16,1
VWAP (€)	18,6	18,2	20,4
EFFECTIVO MEDIO DIARIO (M€)	33,1	57,9	56,4
VOLUMEN MEDIO DIARIO (M ACC)	1,8	3,2	2,8
NÚMERO DE ACCIONES (M ACC)	732,3	732,5	732,2
CAPITALIZACIÓN (M€)	13.858	12.450	15.270
RETORNO AL ACCIONISTA (%)	15,7%	-15,3%	31,4%

RECOMENDACIÓN ANALISTAS

23 analistas cubrían Ferrovial a 31 de diciembre. Durante 2017, Credit Suisse inició cobertura efectiva.



21

COMPRAR



2

MANTENER



0

VENDER



PRECIO OBJETIVO

€22,24

CONTACTO CON EL MERCADO

El 25 de mayo Ferrovial realizó un *Investor Day* en Londres, centrado en su negocio de Autopistas.

En 2017, el departamento de Relación con Inversores mantuvo un total de 310 reuniones, 15 *roadshows* y 9 seminarios con más de 540 inversores.



Ferrovial publica en su página web su Política de Comunicación. Consiga más información pinchando en este link

Contacto con accionistas, inversores institucionales, asesores de voto y agencias de calificación crediticia. Consiga más información pinchando en este link

* Retorno al Accionista (TSR): es la suma de la revalorización / depreciación de las acciones en el período y otros pagos tales como los derivados de la compra de los derechos de suscripción entregados a los accionistas.